



Window thermometer
Translucidus WT

Art. No. 7030110



DE **BEDIENUNGSANLEITUNG**

1. Gültigkeitshinweis

Diese Dokumentation ist gültig für die Produkte mit den nachfolgend aufgeführten Artikelnummern: 7030110

Anleitungsversion: 0324

Bezeichnung dieser Anleitung: Manual__7030110_Window-thermometer-Translucidus-WT-sherry-grey_de-en-fr-nl-es-it_BRESSER_v032024a

Informationen bei Serviceanfragen stets angeben.

2. Allgemeine Informationen



Zu dieser Bedienungsanleitung

Bitte lesen Sie die Sicherheitshinweise in diesem Handbuch sorgfältig durch. Um Schäden am Gerät und Verletzungsgefahr zu vermeiden, verwenden Sie dieses Produkt nur wie in der Bedienungsanleitung beschrieben. Bewahren Sie die Bedienungsanleitung griffbereit auf, damit Sie Informationen zu allen Funktionen leicht nachschlagen können.

**GEFAHR!**

Dieses Zeichen steht vor jedem Textabschnitt, der auf die Gefahr von leichten bis schweren Verletzungen bei unsachgemäßem Gebrauch hinweist.

**ACHTUNG!**

Dieses Zeichen steht vor jedem Textabschnitt, der auf die Gefahr von Sach- oder Umweltschäden bei unsachgemäßer Anwendung hinweist.

3. Allgemeine Warnhinweise

**GEFAHR!**

Dieses Gerät enthält elektronische Komponenten, die über eine Stromquelle (Netzteil und/oder Batterien) betrieben werden. Die Nutzung darf nur erfolgen, wie in der Anleitung beschrieben, andernfalls besteht die GEFAHR eines STROMSCHLAGS!

Bewahren Sie Batterien außerhalb der Reichweite von Kindern auf! Achten Sie beim Einlegen der Batterien auf die richtige Polung. Leere oder beschädigte Batterien können Verbrennungen verursachen, wenn sie mit der Haut in Berührung kommen. Falls erforderlich, tragen Sie zum Schutz angemessene Handschuhe.

! ACHTUNG!

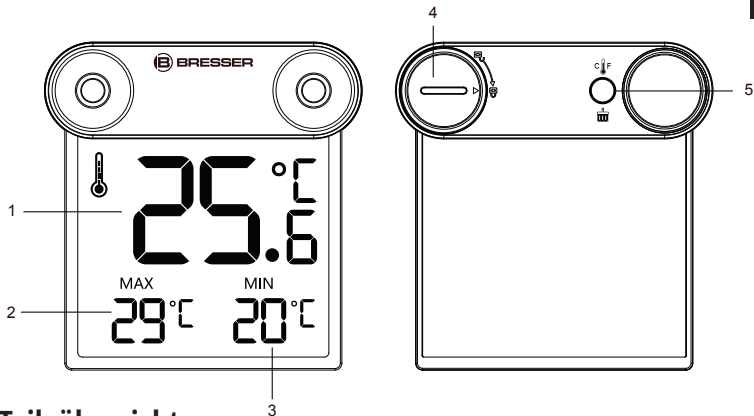
Bauen Sie das Gerät nicht auseinander! Wenden Sie sich im Falle eines Defekts bitte an Ihren Fachhändler. Dieser nimmt mit dem Service-Center Kontakt auf und kann das Gerät ggf. zwecks Reparatur einschicken. Setzen Sie das Gerät keinen Temperaturen über 60 °C aus!

Setzen Sie das Gerät keinen hohen Temperaturen aus. Verwenden Sie nur das mitgelieferte Netzteil oder die empfohlenen Batterien. Gerät und Batterien nicht kurzschließen oder ins Feuer werfen! Durch übermäßige Hitze und unsachgemäße Handhabung können Kurzschlüsse, Brände und sogar Explosionen ausgelöst werden!

Verwenden Sie nur die empfohlenen Batterien. Ersetzen Sie schwache oder verbrauchte Batterien immer durch einen komplett neuen Satz Batterien mit voller Kapazität. Verwenden Sie keine Batterien unterschiedlicher Marken, Typen oder unterschiedlich hoher Kapazität. Entfernen Sie die Batterien aus dem Gerät, wenn es längere Zeit nicht benutzt wird.

4. Lieferumfang

Fenster-Thermometer
1x CR-2032 Knopfzelle



5. Teileübersicht

- | | |
|----------------------|--------------------------|
| 1. Temperatur | 4. Batteriefachabdeckung |
| 2. Max Wertespeicher | 5. C/F/Taste |
| 3. Min Wertespeicher | |

6. Stromversorgung

1. Öffnen Sie die Klappe des Batteriefachs.
2. Entfernen Sie den Plastikstreifen zwischen dem Batteriefach und der Knopfzelle (CR2032).
3. Setzen Sie die Batteriefachabdeckung wieder ein.



7. Installieren des Thermometers

Das Thermometer kann an einer Fensterscheibe, einem Spiegel oder einer anderen sauberen, glatten und nicht porösen Oberfläche befestigt werden. Bitte beachten Sie, dass die Saugnäpfe nicht auf Holz oder Putz haften. Das Thermometer wird wie folgt angebracht:

1. Reinigen Sie die Oberfläche gründlich, um Öl oder Staub zu entfernen.
2. Drücken Sie den Saugnapf, der am Gehäuse des Thermometers befestigt ist, fest an und vergewissern Sie sich, dass er fest an der Oberfläche haftet, auf der Sie das Thermometer anbringen möchten.

8. Bedienung

1. Sobald die Batterie eingelegt ist, zeigt das Hauptgerät Informationen über die Innenraummessung an.
2. Drücken Sie die Taste, um die Einheit der Temperatur in °C oder °F zu wählen.

3. Drücken und halten Sie die /  Taste für ca. 3 Sekunden, um die gespeicherten Höchst- und Mindesttemperaturen zu löschen.

9. MAX/MIN Aufzeichnung

Das Gerät verfügt über eine Funktion zur Aufzeichnung der maximalen und minimalen Temperaturwerte. Sobald es mit einer Batterie versehen ist, beginnt es mit der Aufzeichnung dieser Werte, wenn die Temperatur und die Luftfeuchtigkeit normal angezeigt werden. Alle 24 Stunden werden die vorherigen Aufzeichnungen gelöscht und das Gerät beginnt erneut mit der Aufzeichnung.

10. Technische Daten

Messung


Temperaturmesseinheit: °C / °F

Temperaturanzeigenbereich: -20 – 60°C


Auflösung für Temperatur: 0.1°C


1*CR2032 Batterie (inkl.)

11. EG-Konformitätserklärung

 Die Bresser GmbH erklärt hiermit, dass der Funkanlagentyp mit der Artikelnummer 7030110 der Richtlinie 2014/53/EU entspricht. Der vollständige Text der EG-Konformitätserklärung ist unter folgender Internetadresse abrufbar: www.bresser.de/download/7030110/CE/7030110_CE.pdf

12. ENTSORGUNG

 Entsorgen Sie die Verpackungsmaterialien sortenrein. Beachten Sie bitte bei der Entsorgung des Geräts die aktuellen gesetzlichen Bestimmungen. Informationen zur fachgerechten Entsorgung erhalten Sie bei den kommunalen Entsorgungsdienstleistern oder dem Umweltamt.

 Entsorgen Sie Elektrogeräte nicht über den Hausmüll! Gemäß der Richtlinie 2002/96/EG des Europäischen Parlaments über Elektro- und Elektronik-Altgeräte und deren Umsetzung in deutsches Recht müssen gebrauchte Elektrogeräte getrennt gesammelt und einer umweltgerechten Verwertung zugeführt werden.
Gemäß den Vorschriften für Batterien und Akkus ist die Entsorgung im normalen Hausmüll

ausdrücklich verboten. Bitte entsorgen Sie Ihre gebrauchten Batterien wie gesetzlich vorgeschrieben – an einer lokalen Sammelstelle oder im Einzelhandel. Die Entsorgung über den Hausmüll verstößt gegen die Batterie-Richtlinie. Batterien, die Giftstoffe enthalten, sind mit einem Zeichen und einem chemischen Symbol gekennzeichnet.

„Cd“ = Cadmium, „Hg“ = Quecksilber, „Pb“ = Blei.



Cd¹



Hg²



Pb³

- 1 Batterie enthält Cadmium
- 2 Batterie enthält Quecksilber
- 3 Batterie enthält Blei

Die reguläre Garantiezeit für dieses Produkt beträgt 5 Jahre und beginnt am Tag des Kaufs. Bitte bewahren Sie den Kaufbeleg (Kassenbon/ Rechnung) als Nachweis für den Kauf sorgfältig auf. Während der Garantiezeit werden defekte Geräte von Ihrem Fachmarkt vor Ort angenommen. Alternativ können Sie per Email unter service@bresser.de Kontakt mit der Servicestelle aufnehmen. Hier erhalten Sie detaillierte Informationen zu einer möglichen Retoure. Im Garantiefall erhalten Sie in jedem Fall ein neues oder repariertes Gerät kostenlos zurück. Die Entscheidung, ob eine Reparatur oder ein Tausch des Gerätes erfolgt, obliegt dem Garantiegeber.

Die Garantie erlischt, wenn am Kaufgegenstand entstandene Mängel auf folgende Umstände zurückzuführen sind:

- nicht sachgemäße Benutzung
- fahrlässige oder vorsätzliche Beschädigung durch Eigenverschulden und/oder nicht autorisierte Dritte
- fahrlässige oder vorsätzliche Beschädigung durch den Käufer und/oder Dritte
- Reparaturen oder Abänderungen, die von fremder Seite ohne unsere Beauftragung vorgenommen wurden
- Veränderungen oder Beschädigungen infolge höherer Gewalt (Unwetter, Hagel, Feuer, Stromausfall, Blitzschlag, Überschwemmung, Schneeschaden, Frosteinwirkung und sonstige Einwirkung durch Tiere, usw.)

Die Garantie erlischt ferner, wenn ein beschädigter und/oder unleserlicher oder unvollständiger Kaufbeleg vorgelegt wird.

Die gesetzlichen Gewährleistungsansprüche, deren Inanspruchnahme kostenlos ist, bleiben hierdurch unberührt.

Garantiegeber ist die BRESSER GmbH, Gutenbergstr. 2, 46414 Rhede, Deutschland.

Nach Ablauf der Garantiezeit haben Sie ebenfalls die Möglichkeit, ein defektes Gerät zwecks Reparatur zu übersenden. Nach Ablauf der Garantiezeit anfallende Reparaturen sind kostenpflichtig. Sie erhalten vor Ausführung der Reparatur einen Kostenvoranschlag von uns.

Im Falle einer Retoure beachten Sie bitte Folgendes:

Nehmen Sie vor einer Rücksendung per Email unter service@bresser.de Kontakt mit der Servicestelle auf! Achten Sie darauf, dass der Artikel sorgfältig verpackt verschickt wird. Nutzen Sie nach Möglichkeit die Originalverpackung. Füllen Sie die Retourenmeldung (siehe Rückseite) aus und legen Sie diese zusammen mit einer Kopie des Kaufbelegs der Sendung bei. **Unfrei-Sendungen können nicht angenommen werden!**

Servicestelle: Bresser GmbH
Retourenabwicklung
Gutenbergstr. 2
D - 46414 Rhede
Deutschland

RETOURENMELDUNG

RETURNS FORM / DÉCLARATION DE RETOUR / RETOURMELDUNG / NOTIFICA DI RINVIO / NOTA DE DEVOLUCIÓN / RELATÓRIO DE DEVOLUÇÃO / ΔΕΛΤΙΟ ΕΠΙΣΤΡΟΦΗΣ / RETURNERINGSFORMULAR / RETURMEDDELANDE / PALAUTUSSAATE / HLÁŠENÍ O VRÁCENÍ / FORMULARZ ZWROTÓW / OBRAZEC ZA POV RATNO POŠILJKO / HLÁSENIE O VRÁTENÍ / VISSZAKÜLDÉST SZELVÉNY / FORMULAR DE RETURNARE / PRIJAVA ZA POV RATNO SLANJE / ĪADE BILDIRISI / ФОРМУЛЯР ЗА ВРЪЩАНЕ НА СТОКА / ИЗВЕЩЕНИЕ О ВОЗВРАТЕ

Name, Vorname

Surname, first name / Nom, prénom / Achternaam, voornaam / Cognome, nome / Apellido, nombre / Apellido, nome / Επίθετο, όνομα / Fornavn, efternavn / Namn, förnamn / Nimi, etunimi
Jméno, příjmení / Nazwisko, imię / Priimek, ime / Meno, priezvisko / Vezetéknév, keresztnév / Nume, prenume / Prezime, ime / Soyadi, Adi / Фамилия, Име / Фамилия, Имя

Straße, Hausnr.

Street, house no. / Rue, numéro de rue / Straat, huisnummer / Via, n° civico / Calle, Número / Rua, número / Οδός, Αρ. / Vej, husnummer / Gata, nr · Jakeluosoite / Ulice, číslo domu
Ulica i numer domu / Ulica, hišna št. / Ulica, číslo domu / Utca, házszám / Strada, numărul / Ulica, kućni broj / Cadde, Bina No. / Улица, Номер. / Улица/№ дома

PLZ, Ort

Postcode, city / CP, commune / Poştcode, woonplaats / CAP, Località / C.P., Localidad / CP, Local / T.K., Πόλη / Poştnummer, by / Poştnr, ort / Poştnumero ja -toimipaikka / PSČ, obec
Kod pocztowy i miejscowość / Poštna št., kraj / PSČ, obec / Poštai irányítószám, Helység / Cod poştal, localitate / P. Br., mještó / PK, Yer / Пощенски код, Населено място
Индекс, нас. пункт

Telefon

Telephone / Téléphone / Telefoon / Telefono / Teléfono / Telefone / Τηλέφωνο / Puhelin / Telefón / Телефон

E-mail

Produktbezeichnung

Product name / Désignation du produit / Productnaam / Descrizione del prodotto / Denominación del producto / Designação do produto / Ονομασία προϊόντος / Produktbetegnelse /
Produktbeteckning / Tuote / Označení produktu / Nazwa produktu / Oznaka izdelka / Označenje produktu / A termék megnevezése / Denumirea produsului / Naziv proizvoda / Ürün Tanımı /
Наименование на продукта / Название изделия

Transaktions-/RMA-Nr.*

Transaction no. or RMA no. / N° de dossier / Referentienr. / Numero pratica / N.º de expediente / N.º processo / Κωδ. συναλλαγής / Sagsnummer / Fallets nr / Käsitellynro / Č. případu
Nr zdarzenia / Št. poštopka / Č. případu / Műveletszám / Nr. procedură / Broj za obradu. / Olay No. / Пореден номер. / № операции

Kaufdatum.....

Date of purchase / Date d'achat / Aankoopdatum / Data d'acquiŝto / Fecha de compra / Data de compra / Ημ/ρία αγοράς / Købsdato / Køpedatum / Oŝtopäivä / Datum koupě
Data zakupu / Datum nakupa / Dátum kúpy / Vásárlás dátuma / Data cumpărării / Datum kupovine / Satin alma tarihi / Дата на покупка / Дата покупки

Kurze Fehlerbeschreibung

Short description of defect / Courte description du problème / Korte probleemomschrijving / Descrizione sintetica dell'anomalia / Descripción breve del error / Breve descrição da avaria / Σύντομη περιγραφή του προβλήματος / Kort beskrivelse af fejlen / Kortfattad felbeskrivning / Vian lyhyt kuvaus / Stručný popis závady / Krótki opis usterki / Kratek opis napake / Stručný popis poruchy / Rövid hibaleírás / Scurtă descriere a defectiunii / Kratak opis pogreške / Kisa kusur tarifi
Кратко описание на проблема / Краткое описание неисправности

Unterschrift.....

Signature / Handtekening / Firma / Assinatura / Υπογραφή / Underskrift / Allekirjoitus / Podpis / Aláírás / Semňaturá / Potpis / Ímza / Подпис / Подпись

Ihr Händler

Your dealer / Votre vendeur spécialisé / Uw specialzaak / Il rivenditore / Su proveedor / Ο προμηθευτής σας / Din forhandler / Din återförsäljare / Laitteen myyjä / Váš odborný dodavatel / Państwo sprzedawca / Vaš strokovni trgovec / Váš špecializovaný dodávateľ / Ön kereskedő / Dealerul dvs. / Vaš stručni trgovac / Sizin satıcı kuruluşunuz / Вашят продавач / Ваш дилер :

Name/Nom/Naam/Nome/Nombre/Όνομα/Iméno/Nazwisko/Názov/Име

Adresse/Address/Adres/Indirizzo/Dirección/Endereço/Διεύθυνση/Adresa/Адрес

Land/Country/Pays/Paese/País/Χώρα/Stát/Kraj/Krajiny/Държава

Telefon/Telephone/Téléphone/Telefoon/Telefono/Teléfono/Telefone/τηλεφώνου/Telefonni/Teléfono/Телефон

E-Mail/E-мэйл

**produktabhängig, erhält Ihr Händler ggf. bei Retourenanmeldung / dependent on the product being returned your dealer may receive a returns notification / reçu le cas échéant et en fonction du produit par votre distributeur en cas de demande de retour de marchandise / afhankelijk van het product is uw dealer verantwoordelijk voor de retouraanmelding / in base al tipo di prodotto, fornito al concessionario nel caso di avviso di reso / en funci3n del producto, si lo recibe su distribuidor o en caso de notificaci3n de devoluci3n / em func3o do produto, o seu distribuidor recebe event. na mensagem de envio / αντίστοιχα με το προϊόν, ο έμπορός σας ενδέχ. να λάβει δήλωση επιστροφής / afhankelijk of produktet modtager din forhandler i givet fald en returneringskvittering / produktberoende, får din återförsäljare ev. vid returansökan / tuotekohtainen, myyjä saa tarvittaessa ilmoitettaessa palautuksesta / v závislosti na výrobku, dostane váš prodejce případně při nahlášení vrácení / w zależności od produktu, Państwa sprzedawca może otrzymać przy zgłoszeniu zwrotu / odvisno od izdelka, prejme vaš trgovec, če potrebno, pri vračilu izdelka / v závislosti od výrobku, dostane váš predajca prípadne pri nahlášení vrátenia / termékétől függ, az Ön kereskedője kapja adott esetben visszaküldés esetén / în funcție de produs, obținut de dealerul dvs. la înregistrarea pentru returnare / ovisto o proizvodu, prima Vaš trgovac eventualno priklom prijave povrata / Söz konusu ürüne bağılı olarak sizin satıcı kuruluşunuzla bir lade bildiri gönderilmektedir / в зависимости от продукта, получаво се от Вашия продавач, в случай на връщане на продукта за смяна / в зависимост от продукта, продавец получава в своята служба при постъпването на счѐта за обратна доставка*

Bresser GmbH
Gutenbergstraße 2
46414 Rhede · Germany
www.bresser.de

   @BresserEurope



Bresser UK Ltd.
Suite 3G, Eden House
Enterprise Way
Edenbridge, Kent TN8 6HF
Great Britain