


AMBIANO®

Kompakt- Luftentfeuchter

GT-SF-KLE-01



3 Jahre
**HERSTELLER-
GARANTIE**

KUNDENSERVICE
☎ 0800 / 5000 136
(kostenlose Hotline)
✉ E-Mail:
gt-support@teknihall.de
AN DE 29034277 49/2024

ORIGINALBEDIENUNGSANLEITUNG



49/2024
AN DE 29034277
PO51032857

Inhaltsverzeichnis

Inhaltsverzeichnis	2	Technische Daten	15
Allgemeines	3	Entsorgung	16
Einführung	3	Garantie-Urkunde	17
EU-Konformitätserklärung	3		
Bestimmungsgemäße Verwendung	3		
Produktbestandteile / Lieferumfang	4		
Sicherheit	5		
Allgemeine Sicherheitshinweise	5		
Gefahren für Kinder und Personen mit eingeschränkten Fähigkeiten	5		
Gefahren beim Umgang mit Elektrogeräten	6		
Gefahren beim Betrieb eines Kompakt-Luftentfeuchters	7		
Symbolerklärung und weitere Informationen	9		
Aufbau und Montage	10		
Vor dem ersten Gebrauch	10		
Bedienung	11		
Bedienung des Gerätes	11		
Kondensatbehälter	11		
Störung und Behebung	13		
Wartung, Reinigung und Pflege	14		
Reinigung der Lüftungsschlitze	14		

Allgemeines

Einführung

Vielen Dank, dass Sie sich für den Kompakt-Luftentfeuchter von Ambiano entschieden haben. Sie haben damit ein qualitativ hochwertiges Produkt erworben, das höchste Leistungs- und Sicherheitsstandards erfüllt. Für den richtigen Umgang und eine lange Lebensdauer empfehlen wir Ihnen, die nachfolgenden Hinweise zu beachten.

Bitte lesen Sie die Anleitung und insbesondere die Sicherheitshinweise vor der Inbetriebnahme des Gerätes sorgfältig durch. Sie finden eine Reihe von wichtigen und nützlichen Hinweisen, die vor der Inbetriebnahme von jedem Benutzer verstanden und beachtet werden müssen. Bewahren Sie die Bedienungsanleitung auf und geben Sie diese bei Weitergabe des Gerätes mit.

EU-Konformitätserklärung

CE Die Konformität des Produktes mit den gesetzlich vorgeschriebenen Standards wird gewährleistet. Die vollständige Konformitätserklärung finden Sie im Internet unter www.gt-support.de.

Das Gerät entspricht den Anforderungen des deutschen Produktsicherheitsgesetzes. Dies wird nachgewiesen durch das GS-Zeichen des unabhängigen Prüfinstitutes:



Bestimmungsgemäße Verwendung

Das Gerät ist ausschließlich zum Entfeuchten von geschlossenen Räumen bestimmt. Zudem ist das Gerät nicht für den gewerblichen Gebrauch bestimmt, sondern ausschließlich für die Benutzung im privaten Haushalt. Jede andere Verwendung oder Änderung des Gerätes ist nicht bestimmungsgemäß und ist grundsätzlich untersagt. Für Schäden, die durch nicht bestimmungsgemäßen Gebrauch oder falsche Bedienung entstanden sind, kann keine Haftung übernommen werden. Dieses Produkt ist eingestuft als ein Gerät, das der allgemeinen Öffentlichkeit zugänglich ist.

Herausgeber der Anleitung:
Globaltronics GmbH & Co. KG
Bei den Mühren 5
20457 Hamburg
info@globaltronics.com

Produktbestandteile / Lieferumfang



- A) Füllstandsanzeige
- B) Betriebskontrollleuchte
- C) Kontrollleuchte:
Kondensatbehälter voll
- D) Griff
- E) Luftauslassöffnungen

- F) Ein-/Ausschalter
- G) Lufteinlassöffnungen
- H) Kondensatbehälter
- I) Netzteil
- J) Bedienungsanleitung und
Garantiekarte (ohne Abb.)

Technische und optische
Änderungen vorbehalten.

Sicherheit



Lesen und beachten Sie alle nachfolgend aufgeführten Sicherheitshinweise. Bei Nichtbeachten bestehen erhebliche Unfall- und Verletzungsrisiken sowie die Gefahr von Sach- und Geräteschäden.

Allgemeine Sicherheitshinweise

Gefahren für Kinder und Personen mit eingeschränkten Fähigkeiten

- Dieses Gerät kann von Kindern ab 8 Jahren und darüber sowie von Personen mit reduzierten physischen, sensorischen oder mentalen Fähigkeiten oder Mangel an Erfahrung und/oder Wissen benutzt werden, wenn sie beaufsichtigt werden oder bezüglich des sicheren Gebrauchs des Gerätes unterwiesen wurden und die daraus resultierenden Gefahren verstanden haben.
- Reinigung und die Wartung durch den Benutzer dürfen nicht durch Kinder vorgenommen werden, es sei denn sie sind 8 Jahre oder älter und werden beaufsichtigt. Das Gerät und seine Anschlussleitung sind von Kindern jünger als 8 Jahre fernzuhalten.
- Kinder dürfen nicht mit dem Gerät spielen. Kinder erkennen nicht die Gefahr, die beim Umgang mit elektrischen Geräten entstehen kann. Deshalb das Gerät außerhalb der Reichweite von Kindern unter 8 Jahren benutzen und aufbewahren. Lassen Sie das Netzkabel nicht herunterhängen, damit nicht daran gezogen wird.
- Halten Sie Verpackungsmaterial von Kindern fern – **Erstickungsgefahr!**

Gefahren beim Umgang mit Elektrogeräten

- Netzadapter nur an eine vorschriftsmäßig installierte Steckdose mit einer Netzspannung gemäß Typenschild anschließen.
- Ein beschädigtes Verbindungskabel kann nicht ersetzt werden. Entsorgen Sie einen beschädigten Netzadapter und ersetzen Sie ihn durch einen Netzadapter des gleichen Typs. Untersuchen Sie den Netzadapter sowie das Verbindungskabel regelmäßig auf Beschädigungen.
- Reparaturen dürfen nur von zugelassenen Fachwerkstätten ausgeführt werden. Nicht fachgerecht reparierte Geräte stellen eine Gefahr für den Benutzer dar.
- Das Gerät darf nur mit dem mitgelieferten Netzadapter in Betrieb genommen werden.
- Das Gerät während des Betriebes nicht ohne Aufsicht

lassen, um Unfälle zu vermeiden.

- Den Netzadapter und den Kompakt-Luftentfeuchter nie in Wasser tauchen und nicht im Freien benutzen, da diese Komponenten weder Regen noch anderer Feuchtigkeit ausgesetzt werden dürfen!
Stromschlaggefahr!
- Sollte das Gerät einmal ins Wasser gefallen sein, erst den Netzadapter ziehen, dann das Gerät herausnehmen. Das Gerät danach nicht mehr in Betrieb nehmen, sondern erst von einer zugelassenen Servicestelle überprüfen lassen. Dies gilt auch, wenn das Verbindungskabel oder das Gerät beschädigt sind oder das Gerät heruntergefallen ist.
- Darauf achten, dass Netzadapter, Verbindungskabel und das Gerät nie auf heißen Oberflächen oder in der Nähe von Wärmequellen platziert werden.

Das Verbindungskabel so verlegen, dass es nicht mit heißen oder scharfkantigen Gegenständen in Berührung kommt.

Stromschlaggefahr!

- Das Verbindungskabel keinesfalls knicken und nicht um das Gerät wickeln, da dies zu einem Kabelbruch führen kann.
- Immer den Netzadapter ziehen, bei Betriebsstörungen, vor jeder Reinigung und wenn das Gerät nicht in Gebrauch ist! Niemals am Verbindungskabel ziehen!

Stromschlaggefahr!

- Das Gerät und/oder den Netzadapter nie selbst öffnen und keinesfalls versuchen, mit Metallgegenständen in das Innere zu gelangen.

Stromschlaggefahr!

- Das Gerät nicht benutzen, wenn man sich auf feuchtem Boden befindet oder wenn die Hände oder das Gerät nass sind.

Stromschlaggefahr!

Gefahren beim Betrieb eines Kompakt-Luftentfeuchters

- Betreiben Sie das Gerät keinesfalls in explosionsgefährdeter Umgebung.
- Das Gerät nicht in schwefel-, chlor-, salz- oder ölhaltiger Atmosphäre betreiben oder aufstellen.
- Achten Sie darauf, dass Sie das Gerät auf eine ebene, stabile, rutschfeste und trockene Standfläche stellen. Das Gerät nicht direkt an eine Wand oder unter einen Hängeschrank o. ä. stellen. Das Gerät benötigt ausreichend Freiraum.
- Decken Sie das Gerät während des Betriebes nicht ab. Sorgen Sie für ausreichenden Freiraum und Sicherheitsabstand zu Wänden, Decken und sonstigen Gegenständen.
- Die Lufteinlass- und Luftauslassöffnungen dürfen nie abgedeckt oder blockiert sein. Halten Sie stets ausreichend Freiraum und reinigen Sie die Lüftungsschlitze regelmäßig von Verschmutzungen, um ein Verstopfen der Öffnungen zu vermeiden.

- Verwenden Sie das Gerät nicht in Badezimmern o. Ä.
- Stecken Sie keinerlei Gegenstände in die Lufteinlass- oder Luftauslassöffnungen oder das Gerät. Achten Sie auch darauf, dass keine losen Gegenstände wie Gardinen oder Vorhänge oder auch lange Haare, Krawatten etc. in die Lüftungsöffnungen geraten. Sie könnten vom Luftstrom angesaugt werden.
- Das Gerät darf nur aufrecht transportiert werden, der Kondensatbehälter muss vor einem Transport unbedingt entleert werden. Benutzen Sie für den Transport den Griff auf der Rückseite des Gerätes.
- Es dürfen keine Gegenstände auf das Gerät gestellt werden.
- Bei Verwendung eines Verlängerungskabels muss dieses den gültigen Sicherheitsbestimmungen entsprechen.
- Nur Originalzubehör verwenden! Bei Verwendung von Nicht-Originalzubehör ist mit erhöhter Unfallgefahr zu rechnen. Bei Unfällen oder

Schäden mit Nicht-Originalzubehör entfällt jede Haftung. Bei der Verwendung fremder Zubehöerteile und daraus resultierenden Geräteschäden erlischt jeglicher Garantieanspruch.

- Benutzen Sie zur Reinigung nie scharfe oder scheuern- de Reinigungsmittel oder scharfkantige Gegenstände.
- Lassen Sie das Gerät und alle Zubehöerteile vor der Reinigung auf Raumtemperatur abkühlen.
- Um Gefährdungen zu vermeiden, ziehen Sie immer bei Nichtbenutzung den Netzstecker aus der Steckdose.
- Schließen Sie das Netzteil (I) immer zuerst am Gerät an und erst danach an eine geeignete Steckdose.

Symbolerklärung und weitere Informationen

Die folgenden Symbole und Signalworte werden in dieser Bedienungsanleitung, auf dem Gerät und/oder auf der Verpackung verwendet oder dienen zur Darstellung von zusätzlichen Informationen.



Bedienungsanleitung lesen und beachten!



Wichtige Warnhinweise sind mit diesem Symbol gekennzeichnet.

**Gefahr – bezieht sich auf Personenschäden
Achtung – bezieht sich auf Sachschäden**



Wichtige Informationen sind mit diesem Symbol gekennzeichnet.



Der Netzadapter entspricht der Schutzklasse II.



Nur in geschlossenen Innenräumen verwenden



Polarität Anschlussstecker



Fail-Safe-Sicherheitstransformator für Schutzkleinspannung



Schaltnetzteil



Der Netzadapter entspricht der Energieeffizienzklasse VI



Dieses Symbol signalisiert besondere Vorschriften zur Entsorgung von Altgeräten (siehe Kapitel „Entsorgung“).



Aufbau und Montage

Vor dem ersten Gebrauch



Gefahr

Überprüfen Sie das Gerät nach dem Auspacken auf Vollständigkeit und eventuelle Transportschäden – um Gefährdungen zu vermeiden. Benutzen Sie es im Zweifelsfalle nicht, sondern wenden Sie sich in diesem Falle an unseren Kundendienst. Die Serviceadresse finden Sie auf der Garantiekarte.

Ihr Gerät befindet sich zum Schutz vor Transportschäden in einer Verpackung.

- Nehmen Sie das Gerät vorsichtig aus seiner Verkaufsverpackung.
- Entfernen Sie alle Verpackungsteile.
- Halten Sie Verpackungsmaterial von Kindern fern. Erstickungsgefahr!
- Reinigen Sie das Gerät und alle Zubehörteile von Verpackungstaubresten, gemäß den Angaben im Kapitel „Wartung, Reinigung und Pflege“.

Bedienung



Ihr Luftentfeuchter arbeitet nach dem Kondensationsprinzip. Im Inneren des Gerätes befindet sich ein Ventilator mit dem Luft über eine Kälteanlage gezogen wird, dadurch kondensiert die in der Luft enthaltene Feuchtigkeit und tropft in den Kondensatbehälter. Die abgekühlte Luft strömt dann wieder aus dem Gerät aus.



Achten Sie bei der Benutzung des Gerätes stets darauf, dass Fenster und Türen geschlossen sind. Beachten Sie, dass sich die Raumtemperatur während der Benutzung des Gerätes erhöhen kann.



Ihr Gerät funktioniert nur bei korrekt eingesetztem Kondensatbehälter.



Achtung

Decken Sie niemals die Lüftungsöffnungen (Ober- und Rückseite des Gerätes) ab, da dies zur Überhitzung des Luftentfeuchters führen kann. Halten Sie ausreichend Abstand zu Wänden oder anderen Gegenständen.

- Stellen Sie das Gerät in der Nähe einer geeigneten Steckdose (mit einer Netzspannung gemäß Typen-

schild) auf, achten Sie dabei auf freie Zugänglichkeit der Steckdose.

- Achten Sie auf eine ebene, trockene und rutschfeste Standfläche.

Bedienung des Gerätes

Stellen Sie vor jedem Gebrauch sicher, dass alle Lüftungsöffnungen, Gitter und Filter frei von Verschmutzungen und nicht blockiert sind. Reinigen Sie das Gerät und die Zubehörteile nötigenfalls gemäß dem Kapitel „Wartung, Reinigung und Pflege“.

- Schließen Sie das Netzteil (I) zuerst am Gerät an und danach an der Steckdose.
- Um das Gerät einzuschalten, drücken sie den Ein-/Ausschalter (F) auf Position „I“.
- Die grüne Kontrollleuchte zeigt den Betrieb des Gerätes an.
- Um das Gerät abzuschalten, drücken Sie den Ein-/Ausschalter auf Position „0“.

Kondensatbehälter



Der Kondensatbehälter (H) ist mit einem Schwimmer ausgestattet, der das Gerät abschaltet, wenn der Kondensatbehälter (H) voll ist. In diesem Fall leuchtet die Kontrollleuchte – Kondensatbehälter voll (C).

Nutzen Sie die Füllstandsanzeige (A), um den Wasserstand während des Betriebes zu prüfen.

- Wenn der Kondensatbehälter (H) voll ist, schalten Sie das Gerät ab und trennen es vom Stromnetz.



Um ein versehentliches Lösen des Wassertanks zu vermeiden, ist er nach dem Einsetzen in das Gehäuse gegen ein mögliches Verrutschen gesichert. Achten Sie daher bei der Entnahme des Wassertanks darauf, dass Sie ihn im oberen Bereich der dafür vorgesehenen Griffmulden anfassen, ihn leicht anheben und dann gerade aus dem Gehäuse ziehen. Sie verringern so den Kraftaufwand der zur Überwindung der Sicherungsvorrichtung nötig ist und können den Wassertank in einem Zug entnehmen.

- Entnehmen Sie den Kondensatbehälter (H) mit Hilfe der dort angebrachten Griffmulden.
- Entleeren Sie den Kondensatbehälter (H) und setzen ihn wieder in das Gerät ein.
- Nun können Sie das Gerät erneut betreiben.

Das Gerät muss nach jeder Benutzung und vor dem Anbringen oder Abnehmen von Zubehörteilen ausgeschaltet und vom Netz getrennt werden, indem der Netzstecker aus der Steckdose gezogen wird. Lassen Sie das Gerät auf Raumtemperatur abkühlen, bevor Sie es reinigen und/oder verstauen. Entleeren Sie stets den Kondensatbehälter (H), bevor Sie das Gerät verstauen.

Störung und Behebung

Störung:	Ursache:	Behebung:
Das Gerät zeigt keine Funktion.	Der Netzstecker ist nicht mit der Steckdose verbunden.	Den Netzstecker in die Steckdose einstecken.
	Der Kondensatbehälter ist voll oder nicht korrekt eingesetzt.	Kondensatbehälter entleeren. Setzen Sie ihn korrekt in das Gerät ein.
Das Gerät hat sich während des Betriebes abgeschaltet.	Der Kondensatbehälter ist voll.	Kondensatbehälter entleeren.

Bei hier nicht aufgeführten Störungen wenden Sie sich bitte an unseren Kundendienst. Unsere Kundenberater helfen Ihnen gerne weiter. Die Serviceadresse finden Sie in unseren Garantiebedingungen auf der separat beigelegten Garantiekarte. Da unsere Produkte ständig weiterentwickelt und verbessert werden, sind Design- und technische Änderungen möglich. Diese Bedienungsanleitung kann auch als pdf-Datei von unserer Homepage www.gt-support.de heruntergeladen werden.

Wartung, Reinigung und Pflege



Achtung

Ziehen Sie vor dem Reinigen immer den Netzstecker und lassen Sie das Gerät vollständig abkühlen, bevor Sie es reinigen und verstauen! Entleeren Sie stets den Kondensatbehälter.
Stromschlaggefahr!



Achtung

Achten Sie darauf, dass keine Flüssigkeit in das Innere des Gerätes gelangt. Das Gerät nie in Wasser tauchen.
Stromschlaggefahr!



Achtung

Benutzen Sie zur Reinigung nie scharfe oder scheuernde Reinigungsmittel oder scharfkantige Gegenstände.



- Zur Reinigung des Geräteäußeren benutzen Sie ein trockenes, allenfalls mäßig feuchtes, gut ausgewrungenes Tuch.
- Anschließend mit einem weichen Tuch gut trocken reiben.

Reinigung der Lüftungsschlitze


Die Lüftungsschlitze in regelmäßigen Abständen mit einer geeigneten, weichen Bürste vorsichtig von Staub und Verschmutzungen befreien.

Technische Daten

Netzteil

Modell:	GQ48-120500-E2
Eingang:	100-240V~ / 50/60 Hz
Ausgang:	12V  / 5A / 60W
Schutzklasse:	II 

Luftentfeuchter

Nennleistung:	65W
Eingangsspannung:	12V 

Entsorgung

Verpackung entsorgen



Entsorgen Sie die Verpackung sortenrein. Geben Sie Pappe und Karton zum Altpapier, Folien in die Wertstoff-Sammlung.

Altgerät entsorgen

(Anwendbar in der Europäischen Union und anderen europäischen Staaten mit Systemen zur getrennten Sammlung von Wertstoffen)



Altgeräte gehören nicht in den Hausmüll!

Das nebenstehende Symbol zeigt an, dass dieses Gerät der Richtlinie 2012/19/EU unterliegt. Diese Richtlinie besagt, dass Sie dieses Gerät am Ende seiner Nutzungszeit nicht mit dem normalen Haushaltsmüll entsorgen dürfen, sondern in speziell eingerichteten Sammelstellen, Wertstoffhöfen oder Entsorgungsbetrieben abgeben müssen. Diese Entsorgung ist für Sie kostenfrei.

Batterien und Akkus, die nicht fest vom Elektro- oder Elektronikgerät umschlossen sind und zerstörungsfrei entnommen werden können, sind vor der Abgabe des Geräts an einer Erfassungsstelle von diesem zu trennen und einer vorgesehenen Entsorgung zuzuführen. Das Gleiche gilt für Lampen, die zerstörungsfrei aus dem Gerät entnommen werden können.

Das Gleiche gilt für Lampen, die zerstörungsfrei aus dem Gerät entnommen werden können.

Schonen Sie die Umwelt und entsorgen Sie fachgerecht. Für den deutschen Markt gilt:

Beim Kauf eines Neugerätes haben Sie das Recht, das entsprechende Altgerät an Ihren Händler zurückzugeben. Händler von Elektro- und Elektronikgeräten mit einer Verkaufsfläche von mindestens 400 m² sowie Lebensmittelhändler mit einer Verkaufsfläche von mindestens 800 m², die regelmäßig Elektro- und Elektronikgeräte verkaufen, sind außerdem verpflichtet bis zu drei Altgeräte einer Geräteart unentgeltlich zurückzunehmen, auch ohne dass ein Neugerät gekauft wird, wenn die Altgeräte in keiner Abmessung größer sind als 25 cm.

Generell haben Vertreter die Pflicht, die unentgeltliche Rücknahme von Altgeräten durch geeignete Rücknahmemöglichkeiten in zumutbarer Entfernung zu gewährleisten.

Informieren Sie sich auch bei Ihrem Händler über die Rücknahmemöglichkeiten vor Ort.

Garantie-Urkunde

Artikel: Kompakt-Luftentfeuchter GT-SF-KLE-01 (AN DE 29034277)

(ab Kaufdatum

(Kaufbeleg aufbewahren))

Händler	
Firmenname:	
Straße/Nr:	
PLZ/Ort:	
Käufer	
Name:	
Straße/Nr:	
PLZ/Ort:	
E-Mail: (für Statusmeldungen zur Reparatur)	Unterschrift:

Sehr geehrte Kundin, sehr geehrter Kunde,

unsere Produkte unterliegen einer strengen Qualitätskontrolle. Sollte dieses Gerät trotzdem nicht einwandfrei funktionieren, bedauern wir dies sehr und bitten Sie, sich an unsere auf der Garantiekarte aufgeführte Serviceadresse zu wenden. Gern stehen wir Ihnen auch telefonisch über die in der Garantiekarte ausgedruckte Service-Hotline zur Verfügung.



Globaltronics Service Center, c/o Teknihall Elektronik GmbH
Alfred-Nobel-Str.1, 63128 Dietzenbach, Germany

Hotline: 0800 / 5000 136 (kostenfrei, Mo.-Fr.: 8.00 - 20.00 Uhr), Fax: 01805 / 258 619*

Mail: gt-support@teknihall.de, Web: www.gt-support.de

* (0,14 € pro Minute aus dem deutschen Festnetz)

Für die Geltendmachung von Garantieansprüchen gilt – ohne, dass dadurch Ihre gesetzlichen Rechte eingeschränkt werden – Folgendes:

1. Garantieansprüche können Sie nur innerhalb eines Zeitraumes von max. 3 Jahren, gerechnet ab Kaufdatum, erheben. Unsere Garantieleistung ist auf die Behebung von Material- und Fabrikationsfehlern bzw. den Austausch des Gerätes beschränkt. Unsere Garantieleistung ist für Sie kostenlos.
2. Garantieansprüche müssen jeweils nach Kenntniserlangung unverzüglich erhoben werden. Die Geltendmachung von Garantieansprüchen nach Ablauf des Garantiezeitraumes ist ausgeschlossen, es sei denn, die Garantieansprüche werden innerhalb einer Frist von 2 Wochen nach Ablauf des Garantiezeitraumes erhoben.
3. Ein defektes Gerät übersenden Sie bitte unter Beifügung der Garantiekarte und des Kassenbons portofrei an die Serviceadresse. Wenn der Defekt im Rahmen unserer Garantieleistung liegt, erhalten Sie ein repariertes oder neues Gerät zurück. Mit Reparatur oder Austausch des Gerätes beginnt kein neuer Garantiezeitraum. Maßgeblich bleibt der Garantiezeitraum von 3 Jahren ab Kaufdatum. Dies gilt auch bei Einsatz eines Vor-Ort-Services.

Bitte beachten Sie, dass unsere Garantie bei missbräuchlicher oder unsachgemäßer Behandlung, bei Nichtbeachtung der für das Gerät geltenden Sicherheitsvorkehrungen, bei Gewaltanwendungen oder bei Eingriffen, die nicht von der von uns autorisierten Serviceadresse vorgenommen wurden, erlischt. Vom Garantiumfang nicht (oder nicht mehr) erfasste Defekte am Gerät oder Schäden, durch die die Garantie erloschen ist, beheben wir gegen Kostenerstattung. Dazu senden Sie das Gerät bitte an unsere Serviceadresse.



KUNDENSERVICE

 **0800 / 5000 136**
(kostenfrei)

 **E-Mail:**
gt-support@teknihall.de

© Copyright

Nachdruck oder Vervielfältigung
(auch auszugsweise) nur mit Genehmigung der:
Globaltronics GmbH & Co. KG,
Bei den Mühren 5, 20457 Hamburg
info@globaltronics.com

2024

Diese Druckschrift, einschließlich aller
ihrer Teile, ist urheberrechtlich geschützt.

Jede Verwertung außerhalb der engen
Grenzen des Urheberrechtes ist ohne
Zustimmung der Globaltronics GmbH & Co. KG
unzulässig und strafbar.

Das gilt insbesondere für Vervielfältigungen,
Übersetzungen, Mikroverfilmungen und die
Einspeisung und Verarbeitung in elektronischen
Systemen.

Importeur:
Globaltronics GmbH & Co. KG,
Bei den Mühren 5, 20457 Hamburg