

LED Metall-Designdekorat

Bedienungsanleitung

- ART.-NR. 9700-7020-888, 3D Tanne 2er Set
- ART.-NR. 9700-7021-888, 3D Stern 2er Set
- ART.-NR. 9700-7022-888, 3D Tanne & Stern 2er Set
- ART.-NR. 9700-7023-888, Stern hängend 2er Set
- ART.-NR. 9700-7024-888, Kegel 2er Set
- ART.-NR. 9700-7025-888, Spiralkegel 2er Set

Packungsinhalt

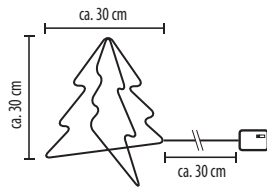
- Metall-Designdekorat mit LED-Beleuchtung
- 3 x 1,5V Batterien, LR6 (AA)
- Bedienungsanleitung

Bitte stellen Sie vor der ersten Inbetriebnahme sicher, dass das Produkt vollständig und unbeschädigt ist.

Technische Daten

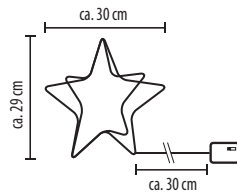
Je 3D Tanne

4,5V \approx 0,5 W; 3 x 1,5 V LR6 (AA)
LEDs: 30 x 3 V / 0,06 W



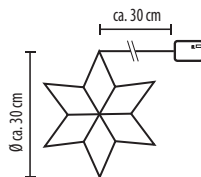
Je 3D Stern

4,5V \approx 0,5 W; 3 x 1,5 V LR6 (AA)
LEDs: 30 x 3 V / 0,06 W



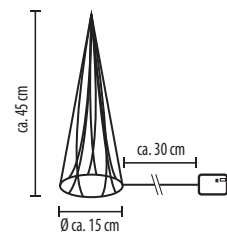
Je Stern hängend

4,5V \approx 0,5 W; 3 x 1,5 V LR6 (AA)
LEDs: 48 x 3 V / 0,06 W



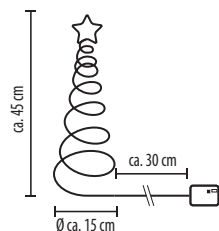
Je Kegel

4,5V \approx 0,5 W; 3 x 1,5 V LR6 (AA)
LEDs: 45 x 3 V / 0,06 W



Je Spiralkegel

4,5V \approx 0,5 W; 3 x 1,5 V LR6 (AA)
LEDs: 32 x 3 V / 0,06 W



Zeichenerklärung

⚠️ WARNUNG! Dieses Signalwort bezeichnet eine Gefährdung mit einem mittleren Risikograd, die, wenn sie nicht vermieden wird, den Tod oder eine schwere Verletzung zur Folge haben kann.



Konformitätserklärung. Mit diesem Symbol gekennzeichnete Produkte erfüllen alle anzuwendenden Gemeinschaftsvorschriften des Europäischen Wirtschaftsraums.



Mit diesem Symbol wird Gleichstrom gekennzeichnet.



Mit diesem Symbol gekennzeichnete Elektrogeräte gehören der Schutzklasse III an.



NUR ZUR VERWENDUNG IN INNENRÄUMEN.



Altgeräte dürfen nicht in den Hausmüll!



Batterien dürfen nicht in den Hausmüll!



Dieser Artikel verfügt über eine 6 Stunden Timerfunktion.

Sicherheitshinweise:

Bestimmungsgemäße Verwendung

- Der Artikel ist nicht zur Raumbeleuchtung im Haushalt geeignet. Er ist ausschließlich zur dekorativen Beleuchtung im Innenbereich vorgesehen.
- Der Artikel ist ausschließlich für den Privatgebrauch bestimmt.
- Der Artikel darf nur in Kombination mit Batterien des Typs LR6 (AA), 1,5V betrieben werden.

Bestimmungswidrige Verwendung

Folgende Anwendungen sind bestimmungswidrig und somit nicht zulässig:

- Einsatz im gewerblichen Bereich.
- Elektrisches Verbinden mit einer anderen Lichterkette.
- Betrieb des Artikels in der Verpackung. Brandgefahr!
- Betrieb des Artikels in der Nähe von scharfen und entzündlichen Gegenständen.
- Austausch der LEDs. Die LEDs sind nicht austauschbar.
- Betrieb des Artikels im beschädigten Zustand.
- Kurzschließen der Anschlüsse.
- Nutzung des Artikels als Spielzeug.

Dieser Artikel darf nicht von Kindern zum Spielen verwendet werden. Er kann aber von Kindern ab 8 Jahren sowie von Personen mit verringerten physischen, sensorischen oder mentalen Fähigkeiten oder Mangel an Erfahrung und Wissen benutzt werden, wenn sie beaufsichtigt oder bezüglich des sicheren Gebrauchs des Artikels unterwiesen wurden und die daraus resultierenden Gefahren verstehen. Reinigung und Benutzerwartung dürfen nicht von Kindern ohne Beaufsichtigung durchgeführt werden.

Restrisiken

⚠️ WARNUNG! Verletzungsgefahr bei falschem Umgang mit Batterien.

- Artikel nicht in Wasser oder andere Flüssigkeiten eintauchen. Es besteht Gefahr der Entladung und es können gefährliche Dämpfe entstehen.
- Die beiliegenden Batterien sind nicht wieder aufladbar.
- Versuchen Sie nie, nicht wieder aufladbare Batterien aufzuladen. Es besteht dann Explosionsgefahr!
- Werfen Sie Batterien nicht ins Feuer, schließen Sie sie nicht kurz und nehmen Sie die Batterien nie auseinander. Es besteht Brand- und Explosionsgefahr und es können giftige Chemikalien austreten.



- Aufladbare Batterien müssen vor dem Laden aus dem Gerät herausgenommen werden.
- Verbrauchte Batterien unverzüglich aus dem Gerät entfernen. Ersetzen Sie diese nur durch Batterien des Typs LR6 (AA), 1,5 V. Andere Batterietypen können die Elektronik schädigen und es kann zu Verbrennungen kommen und giftige Chemikalien können austreten. Alte und neue Batterien sowie Batterien unterschiedlichen Typs oder Herstellers nicht mischen. Tauschen Sie immer alle Batterien gleichzeitig aus.
- Batterien aus dem Gerät entnehmen, wenn dieses für längere Zeit nicht benutzt wird.
- Setzen Sie Batterien keinen extremen Bedingungen aus, z. B. auf Heizkörpern, direkte Sonneneinstrahlung! Es besteht erhöhte Auslaufgefahr!
- Achten Sie beim Einlegen der Batterien auf die richtige Polung. Es kann anderenfalls zu Verbrennungen und Austritt von giftigen Chemikalien kommen.
- Reinigen Sie vor dem Einlegen bei Bedarf die Batterie- und Gerätekontakte.
- Vermeiden Sie den Kontakt der Batterieflüssigkeit mit Haut, Augen und Schleimhäuten. Bei Kontakt die betroffenen Stellen sofort mit reichlich klarem Wasser spülen und umgehend einen Arzt aufsuchen.

WARNUNG! Vergiftungsgefahr für Kinder beim Umgang mit Batterien.

- Halten Sie die Batterien von Kindern fern.
- Suchen Sie sofort einen Arzt auf, wenn eine Batterie verschluckt wurde. Es besteht Vergiftungsgefahr!

Der Hersteller oder Händler übernimmt keine Haftung für Schäden, die durch nicht bestimmungsgemäßen oder falschen Gebrauch entstanden sind.

Bei Nichteinhaltung der Warn- und Anwendungshinweise erlischt jeglicher Garantieanspruch.

Bewahren Sie die Bedienungsanleitung auf.

Anwendungshinweise

Inbetriebnahme:

- Öffnen Sie das Batteriefach.
- Setzen Sie die 3 Batterien ein. Achten Sie dabei auf die richtige Polung.
- Schließen Sie das Batteriefach.
- Schalten Sie den Artikel am Batteriefach mit dem Schalter „ON“ ein und „OFF“ aus oder wählen Sie die Timer-Funktion „TIMER“.

Timer-Funktion

Nach Betätigung der Timer-Funktion schaltet sich der Artikel ein und wird sich jeden Tag zur gleichen Uhrzeit erneut einschalten und nach 6 Stunden wieder ausschalten.



Reinigung

Reinigen Sie den Artikel nur mit einem trockenen Tuch oder Staubwedel.

Wartung

- Ein Austausch von LEDs ist nicht möglich. Bei Ausfall einer LED leuchten alle anderen weiter. Der Artikel kann weiterhin gefahrlos betrieben werden.
- Die Lichtquelle dieser Leuchte ist nicht ersetzbar; wenn die Lichtquelle ihr Lebensdauerende erreicht hat, ist die gesamte Leuchte zu ersetzen.

Aufbewahrung

Lagern Sie den Artikel trocken.

Entsorgungshinweise

Führen Sie den Artikel im Interesse des Umweltschutzes einer fachgerechten Entsorgung zu. Werfen Sie den Artikel nicht in den Hausmüll, sondern geben Sie ihn an einer Sammelstelle für Elektroschrott ab.



Entfernen Sie vorher die Batterien und entsorgen Sie diese ordnungsgemäß unentgeltlich an einer Sammelstelle für Batterien.

Verbraucher sind gesetzlich verpflichtet, alle Batterien, unabhängig davon, ob sie schädliche Substanzen enthalten *) oder nicht, zu einer Sammelstelle in ihrer Gemeinde oder zu einem Einzelhändler zu bringen, damit sie umweltfreundlich entsorgt und wertvolle Rohstoffe zurückgewonnen werden können. Bei einer unsachgemäßen Entsorgung können giftige Inhaltsstoffe in die Umwelt gelangen, die gesundheitsschädigende Wirkungen auf Menschen, Tiere und Pflanzen haben. Geben Sie Batterien und Akkus nur in entladenen Zustand ab. Batterien, die nicht dauerhaft im Gerät installiert sind, müssen vor der Entsorgung separat entfernt und entsorgt werden. Verwenden Sie, wenn möglich, wiederaufladbare Batterien anstelle von Einwegbatterien.

*) markiert mit:

Cd = Cadmium

Hg = Quecksilber

Pb = Blei

WERBENEUN

JOB-NAME / JOBNAME (LAND):

LED Metall Design-Sortiment WELES

JOB-No. / JOBNUMMER:

OVI_014_21

NAME OF ARTWORK / DATEINAME:

RZ_014_21_AnI-LED-Sonnenschirm-WELES.ai

SIZE OF ARTWORK / FORMAT:

210 x 297 mm

Fließtext: 10 pt, Headline: 12 pt

CE-Logo: 7 mm, Tonne: 8 mm

INK-COLORS / FARBEN:

■ Black

MISCELLANEOUS / SONSTIGES:

Cutline (do not print)

PAGES / SEITEN:

2

DATE / DATUM (KORREKTUR-VERSION):

11.05.2021 (1. Korrektur)