





Briefkasten aus Edelstahl



Modell A

KUNDENSERVICE

 **02938 9725 25**

 **service@melitec.de**
www.melitec.de

MODELL: A

BEDIENUNGSANLEITUNG

INHALTSVERZEICHNIS

Allgemeine Hinweise	3
Lieferumfang	3
Bestimmungsgemäßer Gebrauch	3
Symbole und Zeichenerklärung	4
Sicherheitshinweise	4
Montage	5
Namensschild	6
Pflegehinweise	6
Reinigungshinweise	6
Schlüsseldublikation	7
Entsorgungshinweise	7
Schnellservice	7

Allgemeine Hinweise



- Lesen Sie diese Bedienungsanleitung sorgfältig durch. Sie vermeiden dadurch Fehler, die zu Handhabungsfehlern führen könnten.
- Bewahren Sie diese Bedienungsanleitung zum späteren Gebrauch auf.
- Geben Sie bei Weitergabe dieses Briefkastens an Dritte die Bedienungsanleitung mit.
- Diese Bedienungsanleitung kann beim Importeur als PDF-Datei angefordert werden.

Lieferumfang

Prüfen Sie den Lieferumfang sofort nach dem Auspacken auf Vollständigkeit und einwandfreien Zustand. Die Abbildung der nummerierten Teile finden Sie auf Seite 5+6.

- Edelstahl Briefkasten **1**
- 2 x Schlüssel (im Zeitungsfach) **2**
- 4 x Schraube **3**
- 4 x Dübel **4**
- 4 x Dichtungsring **5**
- 4 x Unterlegscheibe **6**
- Regenkappe **7**
- Schraube für die Regenkappe **8**
- Namensschild 13 x 65 mm **9**
- Bedienungsanleitung
- Garantiekarte

Bestimmungsgemäßer Gebrauch

Dieser Briefkasten ist für die private Anwendung ausgelegt; er ist nicht für den gewerblichen Einsatz gedacht.

Der Briefkasten darf nicht modifiziert oder technisch verändert werden. Der Hersteller und der Verkäufer übernehmen keine Haftung für Verletzungen oder Schäden, die Folge eines unsachgemäßen Gebrauchs des Briefkastens sind.

Symbole und Zeichenerklärung



WARNUNG!

Signalsymbole/-wörter, die beachtet werden müssen. Bei Nichtbeachtung kann es zu schweren Verletzungen, im Extremfall zum Tode kommen.



VORSICHT!

Signalsymbole/-wörter, die zum sicheren Betrieb des Briefkastens beachtet werden müssen. Bei Nichtbeachtung kann es zu Verletzungen kommen.

Hinweis!

Signalwörter, die bei der Handhabung des Briefkastens beachtet werden müssen. Bei Nichtbeachtung kann es zu Sachschäden kommen.

Sicherheitshinweise



WARNUNG!

Erstickungsgefahr!

Bei Verpackungs- und Schutzfolien besteht Erstickungsgefahr.

- Halten Sie Verpackungs- und Schutzfolien von Kindern fern.



VORSICHT!

Einklemmgefahr!

Beim Entnehmen der Post durch den Briefschlitz besteht Einklemmgefahr.

- Entnehmen Sie die Post nur durch die Frontklappe.

Montage

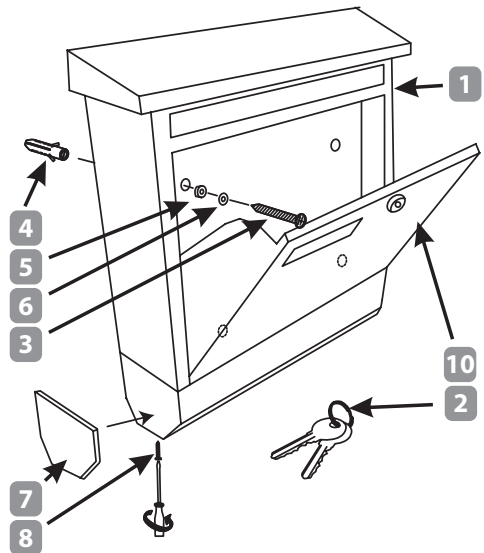


VORSICHT!

Verletzungsgefahr!

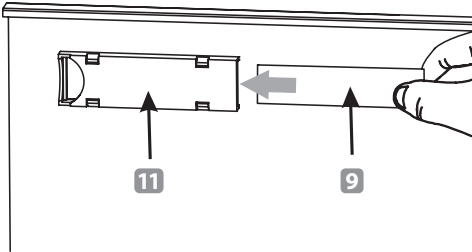
Beim Bohren und Montieren können Sie sich verletzen.

- Arbeiten Sie beim Bohren und Montieren vorsichtig, um Verletzungen zu vermeiden.
1. Bestimmen Sie den Montageort des Briefkastens **1**.
 - Der Montageort sollte, falls möglich, geschützt und nicht der direkten Witterung ausgesetzt sein.
 - Der Einwurf sollte sich möglichst in einer Höhe von 90 – 130 cm befinden, um dem Briefzusteller einen möglichst einfachen Einwurf zu ermöglichen.
 2. Halten Sie den Briefkasten am Montageort an.
 - Prüfen Sie, dass der Briefkasten an allen 4 Befestigungspunkten anliegt.
 3. Schließen Sie den Briefkasten mit einem der Schlüssel **2** auf und öffnen Sie die Frontklappe **10** vollständig.
 4. Markieren Sie die 4 Befestigungspunkte auf dem Untergrund.
 - Die unteren Befestigungspunkte erreichen Sie durch Bohrungen im Boden der Klappe.
 5. Befestigen Sie den Briefkasten abhängig vom Untergrund, ggf. mit den mitgelieferten Schrauben **3** und Dübeln **4** (Ø 6 mm).
 - Verwenden Sie die Dichtungsringe **5** und die Unterlegscheiben **6**.
 - Achten Sie darauf, dass sich der Briefkasten nicht verkantet.
 6. Schließen Sie die Frontklappe.
 7. Setzen Sie, falls gewünscht, die Regenkappe **7** des Zeitungsfaches ein und schrauben Sie diese mit der Schraube **8** fest.



Namensschild

Das Namensschild **9** kann nach dem Beschriften einfach von der Innenseite her in den Namensschildhalter **11** eingesetzt werden.



Pflegehinweise

Die Pflege des Briefkastens beschränkt sich auf gelegentliches Warten des Schlosses mit einem Zylinder-Pflegespray.

Reinigungshinweise

Hinweis!

Beschädigungsgefahr!

Die Oberfläche des Briefkastens kann durch scheuernde, ätzende oder lösungsmittelhaltige Reinigungsmittel beschädigt werden.

- Verwenden Sie keine scheuernden, ätzenden oder lösungsmittelhaltigen Reinigungsmittel.
- Verwenden Sie zur Reinigung ein trockenes, weiches Tuch.
- Entfernen Sie hartnäckige Flecken mit einem leicht feuchten Tuch, ggf. unter Verwendung eines neutralen Reinigers.

Der Briefkasten ist aus rostfreiem Edelstahl hergestellt. Trotzdem kann es sein, dass Verfärbungen (Flecken) durch äußere Witterungseinflüsse (z.B. Seeluft) entstehen können. Entfernen können Sie solche Flecken z.B. mit einem weichen, feuchten Tuch. Benutzen Sie hierbei keinerlei scharfe oder scheuernde Reinigungsmittel!

Eventuell sichtbare Schweißpunkte sind fertigungsbedingt und beeinträchtigen nicht die Qualität des Produktes.

Schlüsselduplikation

Die mitgelieferten Schlüssel haben aus Sicherheitsgründen eine individuelle und einzigartige Kodierung.

Duplikate können Sie bei Ihrem örtlichen Schlüsseldienst anfertigen lassen oder, bei Angabe der auf dem Schlüssel eingepprägten Schlüsselnummer, über den Importeur anfordern.

Entsorgungshinweise



Die Verpackung besteht aus umweltfreundlichen Materialien, die Sie über die örtlichen Recyclingstellen entsorgen können.

Beachten Sie die Kennzeichnung der Verpackungsmaterialien bei der Abfalltrennung.

Führen Sie am Nutzungsdauerende den Briefkasten wieder dem Wertstoffkreislauf zu, indem Sie ihn z.B. im Wertstoffhof Ihres kommunalen Entsorgungsunternehmens abgeben.

Schnellservice

Für dieses Produkt bieten wir einen Sonderservice!

Wenn Sie ein Problem haben, rufen Sie uns an, senden eine E-Mail oder nutzen das Kontaktformular auf unserer Internetseite.

Oft können wir Ihnen schnell und unkompliziert helfen, um kleine Fehler zu beheben.

Halten Sie für Rückfragen die folgenden Daten bereit:

Modell A Edelstahl matt gebürstet

Tel.: 02938 9725-25

E-Mail: service@melitec.de

Internet: www.melitec.de

Adresse: MeLiTec GmbH

Leuchtenservice

Oesterweg 22

59469 Ense

Deutschland

KUNDENSERVICE



02938 9725 25



service@melitec.de
www.melitec.de

MODELL: A

© Copyright

Nachdruck oder Vervielfältigung
(auch auszugsweise)
nur mit Genehmigung der:

MeLiTec GmbH
Oesterweg 22
59469 Ense
Deutschland

2023

Diese Druckschrift, einschließlich aller ihrer Teile,
ist urheberrechtlich geschützt.

Jede Verwertung außerhalb der engen Grenzen
des Urheberrechtes ist ohne Zustimmung der
MeLiTec GmbH unzulässig und strafbar.

Das gilt insbesondere für Vervielfältigungen,
Übersetzungen, Mikroverfilmungen
und die Einspeisung und Verarbeitung in
elektronischen Systemen.

Importiert durch:

MeLiTec GmbH
Oesterweg 22
59469 Ense
Deutschland